









## نقشه شطرنجی

هر خانه مربع شکل شامل یک تار می باشد .

هر ردیف افقی در نقشه معادل یک رج می باشد .





اگر می خواهید اندازه طرح مورد بافت شما تغییر کند، تعداد خانه مربع شکل را دو یا سه برابر کنید.

برای بافتن یک طرح در زمینه ی ساده، قبل از چله کشی، مجموع تعداد نخهای تار طرح مورد نظر و زمینه ی آن را محاسبه کرده ، بعد اقدام به چله کشی کنید.



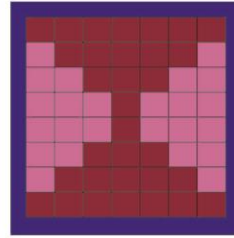


6+

داربافندگی  
Weaving Loom



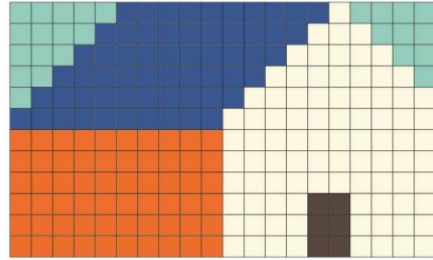
6+

داربافندگی  
Weaving Loom



6+

داربافندگی  
Weaving Loom



6+

داربافندگی  
Weaving Loom